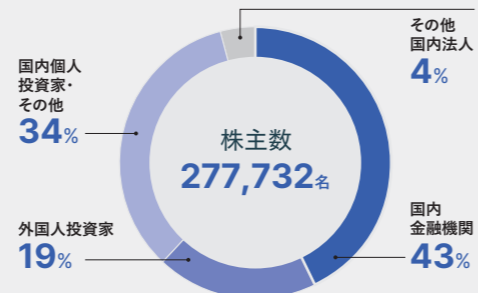


会社・投資家情報 (2024年3月31日現在)

資本金	899 億円
従業員数	単体 6,706 名 連結 32,161 名
株式の総数など	発行可能株式総数 5,000,000,000 株 発行済株式総数 1,656,449,145 株
決算日	3月31日
単元株式数	100 株
定時株主総会	決算日の翌日から3ヶ月以内
株主数	277,732 名
上場	東証プライム市場上場
株主名簿管理人 事務取扱場所	三井住友信託銀行株式会社 証券代行部 東京都千代田区丸の内1丁目4番1号
独立監査人	有限責任 あずさ監査法人

所有者別株式分布状況



大株主の状況

氏名または名称	所有株式数 (千株)	割合 (%)*
日本マスタートラスト信託銀行株式会社 (信託口)	231,385	14.14
株式会社日本カストディ銀行 (信託口)	98,584	6.02
住友生命保険相互会社	71,000	4.33
BNYMSANV AS AGENT/CLIENTS LUX UCITS NON TREATY 1	48,205	2.94
日本生命保険相互会社	41,031	2.50
株式会社日本カストディ銀行 (三井住友信託銀行再信託分・住友生命保険相互会社退職給付信託口)	29,000	1.77
住友化学社員持株会	28,516	1.74
株式会社日本カストディ銀行 (信託口4)	27,801	1.69
三菱UFJモルガン・スタンレー証券株式会社	23,619	1.44
株式会社三井住友銀行	23,073	1.41

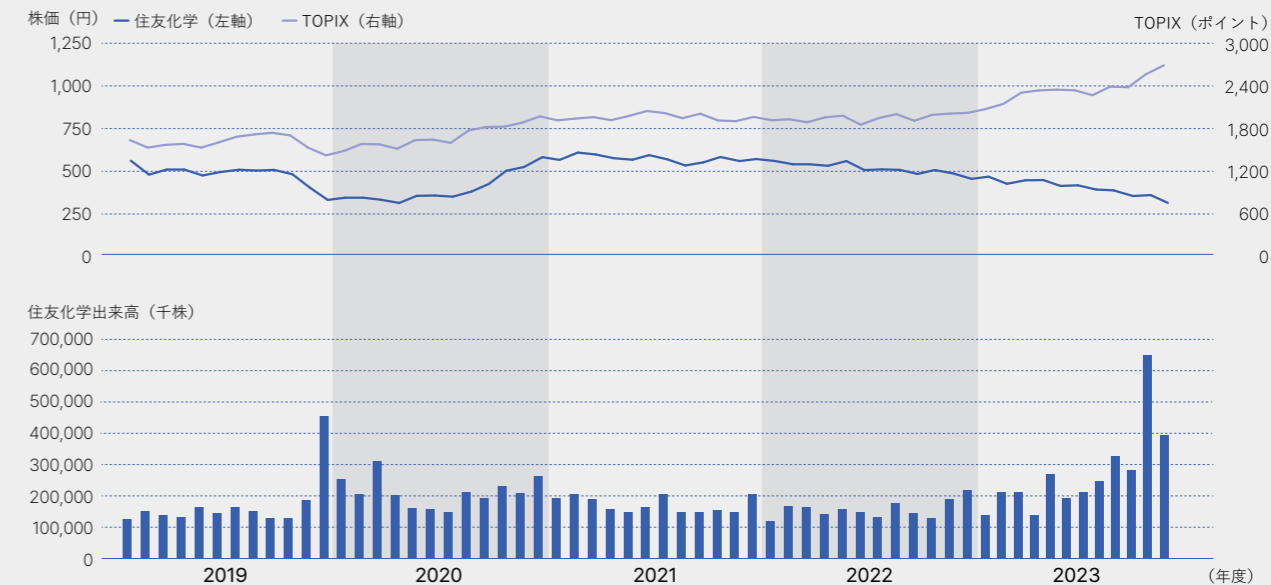
* 発行済株式(自己株式を除く)の総数に対する所有株式数の割合

株主還元の基本方針

住友化学は、剰余金の配当の決定にあたり、株主還元を経営上の最重要課題の一つと考え、各期の業績、配当性向ならびに将来の事業展開に必要な内部留保の水準などを総合的に勘案し、安定的な配当を継続することを基本としています。また、当社は中長期的には配当性向30%程度を安定して達成することを目指しています。

2023年度の1株当たり年間配当金は、2022年度から9円減額の9円となりました。

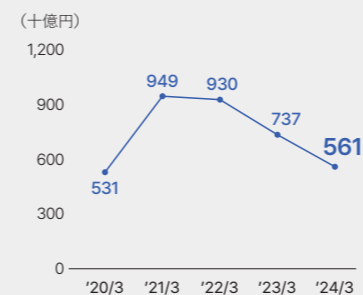
株価および出来高の推移



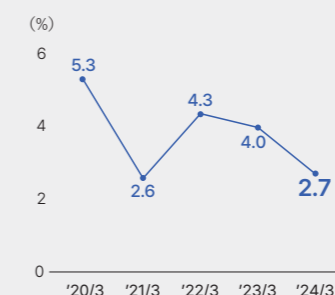
年度	2019	2020	2021	2022	2023
年間高値 (円)	556	593	631	589	464
年間安値 (円)	267	285	488	426	293.6
期末株価 (円)	321	573	562	445	338.6
年間出来高 (千株)	2,038,948	2,508,242	2,038,226	1,855,984	3,231,586

年度末	2019	2020	2021	2022	2023
発行済株式総数 (千株)	1,655,446	1,655,446	1,655,446	1,655,860	1,656,449
時価総額 (十億円)	531	949	930	737	561
基本的1株当たり当期利益 (円)	18.91	28.16	99.16	4.27	△ 190.69
1株当たり親会社所有者帰属持分 (円)	565.13	623.39	745.03	716.26	590.44
株価収益率 (PER) (倍)	17.0	20.4	5.7	104.2	-
株価純資産倍率 (PBR) (倍)	0.6	0.9	0.8	0.6	0.6
1株当たり配当金 (円)	17	15	24	18	9
配当性向 (%)	89.9	53.3	24.2	421.2	-
株主総利回り (TSR) (%)	65.6	117.5	120.0	100.8	81.9
外国人持株比率 (%)	26.4	26.8	29.9	26.5	19.5

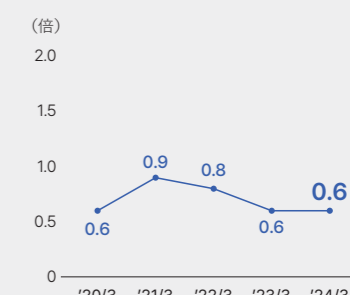
時価総額



配当利回り



株価純資産倍率 (PBR)



連結財務諸表

連結財政状態計算書

(単位：百万円)

	前連結会計年度 (2023年3月31日)	当連結会計年度 (2024年3月31日)
資産		
流動資産		
現金及び現金同等物	305,844	217,449
営業債権及びその他の債権	603,161	620,022
その他の金融資産	31,237	31,338
棚卸資産	744,474	709,637
その他の流動資産	70,670	79,077
小計	1,755,386	1,657,523
売却目的で保有する資産	7,498	18,359
流動資産合計	1,762,884	1,675,882
非流動資産		
有形固定資産	829,355	796,526
のれん	266,868	263,757
無形資産	403,996	272,921
持分法で会計処理されている投資	402,980	319,988
その他の金融資産	313,115	412,747
退職給付に係る資産	99,253	110,390
繰延税金資産	39,492	37,070
その他の非流動資産	47,560	45,537
非流動資産合計	2,402,619	2,258,936
資産合計	4,165,503	3,934,818
負債及び資本		
負債		
流動負債		
社債及び借入金	396,903	585,905
営業債務及びその他の債務	515,865	543,384
その他の金融負債	74,931	77,610
未払法人所得税等	31,772	8,545
引当金	129,030	90,919
その他の流動負債	128,060	129,087
小計	1,276,561	1,435,450
売却目的で保有する資産に直接関連する負債	1,806	8,037
流動負債合計	1,278,367	1,443,487
非流動負債		
社債及び借入金	1,064,463	977,581
その他の金融負債	98,594	100,144
退職給付に係る負債	26,427	30,589
引当金	38,443	46,059
繰延税金負債	101,164	121,146
その他の非流動負債	68,856	51,446
非流動負債合計	1,397,947	1,326,965
負債合計	2,676,314	2,770,452
資本		
資本金	89,810	89,938
資本剰余金	-	237
利益剰余金	891,552	578,175
自己株式	△ 8,349	△ 8,355
その他の資本の構成要素	197,830	304,033
売却目的で保有する資産に関連するその他の包括利益	349	1,725
親会社の所有者に帰属する持分合計	1,171,192	965,753
非支配持分	317,997	198,613
資本合計	1,489,189	1,164,366
負債及び資本合計	4,165,503	3,934,818

連結損益計算書

(単位：百万円)

	前連結会計年度 (自2022年4月1日 至2023年3月31日)	当連結会計年度 (自2023年4月1日 至2024年3月31日)
売上収益	2,895,283	2,446,893
売上原価	△ 2,074,357	△ 1,947,198
売上総利益	820,926	499,695
販売費及び一般管理費	△ 878,261	△ 887,124
その他の営業収益	69,227	27,935
その他の営業費用	△ 36,079	△ 71,934
持分法による投資損益 (△は損失)	△ 6,797	△ 57,398
営業利益 (△は損失)	△ 30,984	△ 488,826
金融収益	70,836	72,997
金融費用	△ 39,621	△ 46,963
税引前利益 (△は損失)	231	△ 462,792
法人所得税費用	△ 47,096	△ 2,657
当期利益 (△は損失)	△ 46,865	△ 465,449
当期利益 (△は損失) の帰属		
親会社の所有者	6,987	△ 311,838
非支配持分	△ 53,852	△ 153,611
当期利益 (△は損失)	△ 46,865	△ 465,449
1株当たり当期利益		
基本的1株当たり当期利益 (△は損失) (円)	4.27	△ 190.69
希薄化後1株当たり当期利益 (円)	4.27	-

連結包括利益計算書

(単位：百万円)

	前連結会計年度 (自2022年4月1日 至2023年3月31日)	当連結会計年度 (自2023年4月1日 至2024年3月31日)
当期利益 (△は損失)	△ 46,865	△ 465,449
その他の包括利益		
純損益に振り替えられないことのない項目		
その他の包括利益を通じて公正価値で測定する資本性金融資産	14,958	42,622
確定給付制度の再測定	8,670	△ 3,387
持分法適用会社におけるその他の包括利益に対する持分	1,126	3,644
純損益に振り替えられないことのない項目合計	24,754	42,879
純損益に振り替えられる可能性のある項目		
キャッシュ・フロー・ヘッジ	8,163	925
在外営業活動体の換算差額	62,572	104,619
持分法適用会社におけるその他の包括利益に対する持分	17,003	15,023
純損益に振り替えられる可能性のある項目合計	87,738	120,567
その他の包括利益合計	112,492	163,446
当期包括利益	65,627	△ 302,003
当期包括利益の帰属		
親会社の所有者	84,077	△ 187,380
非支配持分	△ 18,450	△ 114,623
当期包括利益	65,627	△ 302,003

連結持分変動計算書

前連結会計年度(自 2022年4月1日 至 2023年3月31日)

(単位：百万円)

	親会社の所有者に帰属する持分											非支配持分	資本合計
	資本金	資本剰余金	利益剰余金	自己株式	その他の資本の構成要素				合計	売却目的で保有する資産に関連するその他の包括利益	親会社の所有者に帰属する持分合計		
					その他の包括利益を通じて公正価値で測定する金融資産	確定給付制度の再測定	キャッシュ・フロー・ヘッジ	在外営業活動体の換算差額					
2022年4月1日	89,699	27,089	974,382	△8,343	82,682	-	△8,735	61,327	135,274	-	1,218,101	483,876	1,701,977
当期利益(△は損失)	-	-	6,987	-	-	-	-	-	-	-	6,987	△53,852	△46,865
その他の包括利益	-	-	-	-	4,550	9,163	8,204	55,173	77,090	-	77,090	35,402	112,492
当期包括利益合計	-	-	6,987	-	4,550	9,163	8,204	55,173	77,090	-	84,077	△18,450	65,627
新株の発行	111	111	-	-	-	-	-	-	-	-	222	-	222
自己株式の取得	-	-	-	△6	-	-	-	-	-	-	△6	-	△6
自己株式の処分	-	0	-	0	-	-	-	-	-	-	0	-	0
配当金	-	-	△42,514	-	-	-	-	-	-	-	△42,514	△13,962	△56,476
新規連結による変動額	-	-	-	-	-	-	-	-	-	-	-	-	-
子会社の支配喪失に伴う変動	-	-	513	-	△505	-	△8	-	△513	-	-	-	-
非支配持分との取引	-	△88,037	-	-	-	-	-	-	-	-	△88,037	△133,467	△221,504
その他の資本の構成要素から利益剰余金への振替	-	-	13,672	-	△4,509	△9,163	-	-	△13,672	-	-	-	-
その他の増減額	-	△603	△48	-	-	-	-	-	-	-	△651	-	△651
売却目的で保有する資産に関連するその他の包括利益への振替	-	-	-	-	△349	-	-	-	△349	349	-	-	-
その他資本剰余金の負の残高の振替	-	61,440	△61,440	-	-	-	-	-	-	-	-	-	-
所有者との取引額等合計	111	△27,089	△89,817	△6	△5,363	△9,163	△8	-	△14,534	349	△130,986	△147,429	△278,415
2023年3月31日	89,810	-	891,552	△8,349	81,869	-	△539	116,500	197,830	349	1,171,192	317,997	1,489,189

当連結会計年度(自 2023年4月1日 至 2024年3月31日)

(単位：百万円)

	親会社の所有者に帰属する持分											非支配持分	資本合計
	資本金	資本剰余金	利益剰余金	自己株式	その他の資本の構成要素				合計	売却目的で保有する資産に関連するその他の包括利益	親会社の所有者に帰属する持分合計		
					その他の包括利益を通じて公正価値で測定する金融資産	確定給付制度の再測定	キャッシュ・フロー・ヘッジ	在外営業活動体の換算差額					
2023年4月1日	89,810	-	891,552	△8,349	81,869	-	△539	116,500	197,830	349	1,171,192	317,997	1,489,189
当期利益(△は損失)	-	-	△311,838	-	-	-	-	-	-	-	△311,838	△153,611	△465,449
その他の包括利益	-	-	-	-	24,972	△4,940	858	103,568	124,458	-	124,458	38,988	163,446
当期包括利益合計	-	-	△311,838	-	24,972	△4,940	858	103,568	124,458	-	△187,380	△114,623	△302,003
新株の発行	128	128	-	-	-	-	-	-	-	-	256	-	256
自己株式の取得	-	-	-	△5	-	-	-	-	-	-	△5	-	△5
自己株式の処分	-	0	-	0	-	-	-	-	-	-	0	-	0
配当金	-	-	△19,628	-	-	-	-	-	-	-	△19,628	△5,954	△25,582
新規連結による変動額	-	-	-	-	-	-	-	-	-	-	-	54	54
子会社の支配喪失に伴う変動	-	-	△290	-	-	-	-	1,923	1,923	△349	1,284	-	1,284
非支配持分との取引	-	109	-	-	-	-	-	-	-	-	109	1,139	1,248
その他の資本の構成要素から利益剰余金への振替	-	-	18,453	-	△23,393	4,940	-	-	△18,453	-	-	-	-
その他の増減額	-	-	△74	-	-	-	-	-	-	-	△74	-	△74
売却目的で保有する資産に関連するその他の包括利益への振替	-	-	-	-	-	-	-	△1,725	△1,725	1,725	-	-	-
その他資本剰余金の負の残高の振替	-	-	-	-	-	-	-	-	-	-	-	-	-
所有者との取引額等合計	128	237	△1,539	△5	△23,393	4,940	-	198	△18,255	1,376	△18,058	△4,761	△22,819
2024年3月31日	89,938	237	578,175	△8,355	83,448	-	319	220,266	304,033	1,725	965,753	198,613	1,164,366

連結キャッシュ・フロー計算書

(単位：百万円)

	前連結会計年度 (自 2022年4月1日 至 2023年3月31日)	当連結会計年度 (自 2023年4月1日 至 2024年3月31日)
営業活動によるキャッシュ・フロー		
税引前利益(△は損失)	231	△462,792
減価償却費及び償却費	167,957	157,522
減損損失	109,417	269,389
持分法による投資損益(△は益)	6,797	57,398
受取利息及び受取配当金	△18,730	△22,139
支払利息	22,468	29,234
事業構造改善費用	22,021	48,397
条件付対価に係る公正価値変動	△3,388	1,562
固定資産売却損益(△は益)	△5,226	△1,215
営業債権の増減額(△は増加)	134,499	34,798
棚卸資産の増減額(△は増加)	△79,887	78,554
営業債務の増減額(△は減少)	△63,628	△32,251
前受収益の増減額(△は減少)	△13,717	△11,543
引当金の増減額(△は減少)	△13,373	△50,143
その他	△88,340	△67,240
小計	177,101	29,531
利息及び配当金の受取額	25,265	26,812
利息の支払額	△21,768	△28,060
法人所得税の支払額	△65,529	△48,333
事業構造改善費用の支払額	△3,448	△31,267
営業活動によるキャッシュ・フロー	111,621	△51,317
投資活動によるキャッシュ・フロー		
有価証券の純増減額(△は増加)	6,546	△3,953
固定資産の取得による支出	△143,581	△152,873
固定資産の売却による収入	18,231	1,959
子会社の取得による収支(△は支出)	△17,174	△1,019
投資の取得による支出	△7,692	△5,273
投資の売却及び償還による収入	42,974	97,963
貸付金の回収による収入	63,199	95
貸付けによる支出	△1,728	△67,825
子会社の売却による収入	30,092	20,701
その他	△10,278	△2,015
投資活動によるキャッシュ・フロー	△19,411	△112,240
財務活動によるキャッシュ・フロー		
短期借入金の純増減額(△は減少)	100,959	26,405
コマーシャル・ペーパーの純増減額(△は減少)	35,000	29,000
長期借入れによる収入	66,141	67,113
長期借入金の返済による支出	△109,130	△39,083
社債の発行による収入	-	39,836
社債の償還による支出	-	△30,000
リース負債の返済による支出	△16,668	△18,619
配当金の支払額	△42,484	△19,639
非支配持分への配当金の支払額	△13,982	△5,965
非支配持分からの子会社持分取得による支出	△199,073	-
その他	735	198
財務活動によるキャッシュ・フロー	△178,502	49,246
現金及び現金同等物に係る換算差額	27,842	28,736
現金及び現金同等物の増減額(△は減少)	△58,450	△85,575
現金及び現金同等物の期首残高	365,429	305,844
売却目的で保有する資産への振替に伴う現金及び現金同等物の増減額(△は減少)	△1,135	△2,820
現金及び現金同等物の期末残高	305,844	217,449